




بلندگو ایستاده

MODEL: RAK-TS 7030



دفترچه راهنما

لطفا این دفترچه را به دقت مطالعه نمایید.



هشدار:

برای جلوگیری از شوک و آتش سوزی دستگاه را در معرض باران و رطوبت قرار ندهید.



نکته: این محصول فقط برای استفاده در داخل ساختمان است.

علامت صاعقه با سر پیکان مانند داخل مثلث برای هشدار دادن در مورد وجود ولتاژ خطرناک بدون عایق درمحفظه دستگاه است که ممکن است موجب شوک الکتریکی شود.



علامت تعجب داخل مثلث برای هشدار دادن در مورد وجود دستورالعمل های مهم کاربری و نگهداری دستگاه در دفترچه ای به همراه محصول است.

● راهنمایی های مهم امنیتی:

۱. قبل از استفاده این راهنمایی را بخوانید.
۲. تمام هشدارها را با دقت بخوانید.
۳. تمام راهنمایی ها را با دقت دنبال کنید.
۴. این دستگاه را نزدیک آب استفاده نکنید.
۵. دستگاه را فقط با پارچه خشک تمیز کنید.
۶. دهانه ی هیچ یک از منافذ تهویه را مسدود نکنید و مطابق با راهنمایی های تولید کننده محصول آن را نصب کنید.
۷. سیستم باندها را نزدیک مکان های داغ مثل رادیاتور، دریچه های گرمایشی، اجاق گاز یا سایر وسایل مولد گرما (شامل امپلیفایر) قرار ندهید.
۸. از قدم گذاشتن روی سیم برق یا پیچ خوردن سیم بخصوص در محل دوشاخه، پریز و خروج از دستگاه جلوگیری کنید.
۹. فقط از لوازم تعیین شده به وسیله تولید کننده استفاده کنید.
 - فقط از میز چرخ دار، استند، سه پایه، قلاب یا میز مشخص شده به وسیله کارخانه سازنده یا فروخته شده همراه با دستگاه استفاده کنید. هنگام استفاده از میز چرخ دار، میز و دستگاه روی آن را با احتیاط حمل کنید تا از آسیب به علت واژگونی جلوگیری شود.



۱۱. دستگاه را در هنگام رعد و برق یا موقعی که برای مدت طولانی استفاده نمی شود از پریز جدا کنید.

۱۲. هر نوع سرویس دستگاه را به پرسنل سرویس کار ماهر بسپارید. سرویس در مواقعی مثل اینکه دستگاه به هر نوعی آسیب دیده باشد، نظیر آسیب سیم برق یا دوشاخه، پاشیدن آب یا برخورد اشیا به دستگاه، مجاورت دستگاه با باران یا رطوبت، افتادن دستگاه یا طبیعی عمل نکردن دستگاه لازم است.

● لیست اقلام بسته بندی:

۱. باکس صدای بم (ساب ووفر)
۲. کابل صوتی
۳. کنترل از راه دور
۴. باتری (۲ عدد)
۵. راهنمای کاربری
۶. کارت گارانتی

● شرح صفحه کنترل باکس صدای بم (ساب ووفر):

۱. قبلی

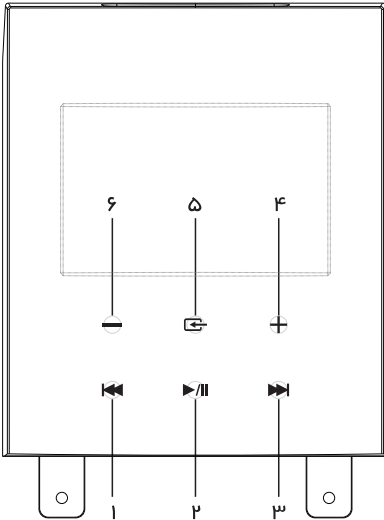
۲. پخش / توقف

۳. بعدی

۴. تنظیم صدای بلند+

۵. حالت

۶. تنظیم صدای کم-



● برق AC

نکات مهم:

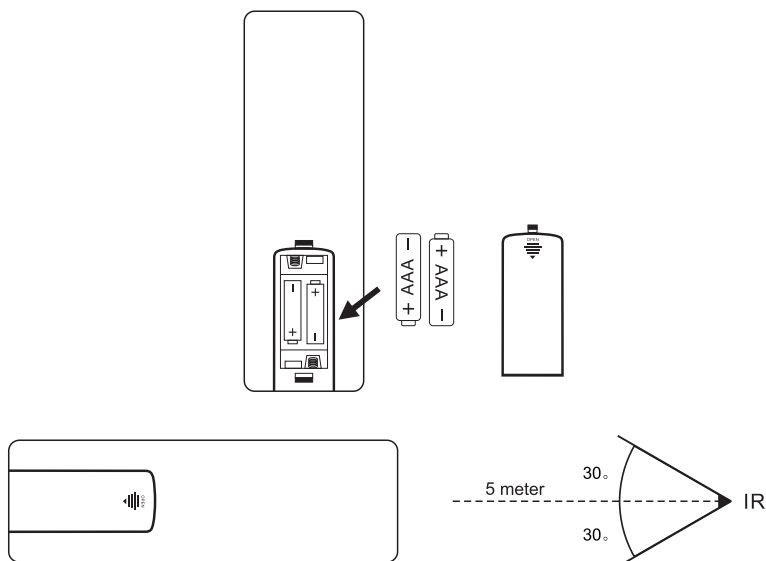
- اطمینان حاصل فرمائید که منبع تغذیه برق سالم است و هیچگاه با دستان خیس سیم برق با دو شاخه را به پریز متصل یا از آن جدا نکنید.
- جهت جلوگیری از هرگونه آسیب به دستگاه ابتدا قبل از وصل نمودن کابل دستگاه به پریز برق اطمینان حاصل فرمائید که سوئیچ اصلی برق دستگاه در حالت خاموش (Off) قرار دارد.
- متصل نمودن کابل برق خراب به پریز می تواند باعث برق گرفتگی یا آتش سوزی شود، هیچگاه بعد از خراب شدن کابل برق از آن استفاده ننمائید.

● نصب باتری:

۱. درب محفظه قرارگیری باتری ها را باز کنید.
۲. باتری ها را با توجه به قطب صحیح قرارگیری، داخل محفظه باتری قرار دهید.
۳. درب محفظه باتری را ببندید.
۴. از کنترل از راه دور تا فاصله ۵ متری و با زاویه ۳۰ درجه نسبت به دستگاہ استفاده کنید.

نکته:

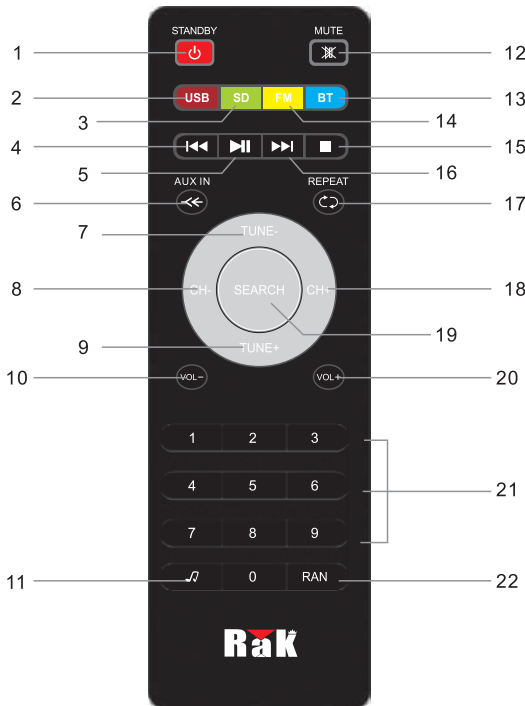
اگر برای مدت طولانی از دستگاہ استفاده نمی کنید، باتری ها را از آن خارج کنید.



مشخصات کنترل

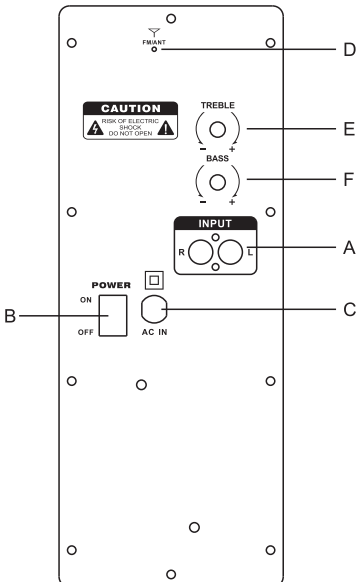
مشخصات کنترل از راه دور:

- ۱) STANDBY: برای ورود/خروج حالت آماده به کار
- ۲) USB: ورودی USB
- ۳) SD: ورودی کارت حافظه جانبی (SD/MMC)
- ۴) PREV: برای پخش آهنگ قبلی
- ۵) PLAY/PAUSE: برای پخش / توقف موسیقی
- ۶) AUX IN: ورودی AUX
- ۷) TUNE-: پایین آوردن کانال رادیویی
- ۸) CH-: برای انتخاب کانال قبلی در بازپخش رادیو FM
- ۹) TUNE+: بالا بردن کانال رادیویی



راه اندازی و عملکرد

- ۱۰ VOL- : کاهش حجم صدا
- ۱۱ EQ MODE: برای انتخاب حالت های مختلف خروجی صدا (اکولایزر)
- ۱۲ MUTE: برای قطع صدا
- ۱۳ BT: برای ورود به بازپخش بلوتوث
- ۱۴ FM رادیو: ورودی رادیو FM
- ۱۵ STOP: برای توقف بازپخش آهنگ
- ۱۶ NEXT: برای انتخاب آهنگ بعدی
- ۱۷ REPEAT: برای تنظیم حالت تکرار (یکی یا همه)
- ۱۸ CH+: برای انتخاب کانال بعدی در بازپخش رادیو FM
- ۱۹ SEARCH: برای جستجو و ذخیره اتوماتیک تمامی کانال های رادیو FM
- ۲۰ VOL+: افزایش حجم صدا
- ۲۱ ۰-۱: برای پخش عددی ۰-۱
- ۲۲ RAN: برای ورود/خروج از حالت پخش تصادفی



● توضیحات صفحه کنترل پشت باکس

صدای بم (ساب ووفر):

- A. ورودی استریو متصل کننده های RCA برای پخش از منبع صدای خارجی
- B. سوئیچ روشن/خاموش
- C. ورودی برق ۲۲۰ ولت AC ، ۶۰ هرتز
- D. آنتن رادیو FM
- E. پیچ صدای زیر
- F. پیچ صدای بم

راه اندازی و عملکرد

● عملکرد دستگاه:

۱. دستگاه را روشن کنید. نمایشگر برق با نور قرمز در صفحه جلویی روشن می شود، و دستگاه وارد حالت آماده به کار می شود، سپس برای ورود به حالت "AUX" هر دکمه ای را فشار دهید.
۲. برای تنظیم صدا دکمه های "VOL+/VOL-" را فشار دهید.
۳. وقتی که کارت USB را وارد می کنید، به طور خودکار پخش خواهد شد. نمایشگر برق با نور قرمز همزمان چشمک می زند.
۴. وقتی که کارت USB یا SD در حال کار است، با یکبار فشردن دکمه "PLAY/PAUSE" موسیقی را متوقف و با فشردن مجدد "PLAY/PAUSE" موسیقی را پخش کنید.
۵. هنگام پخش USB یا SD، با فشردن دکمه "INPUT" روی صفحه جلویی دستگاه یا کنترل از راه دور، بین حالات FM, AUX, USB/SD, Bluetooth انتخاب کنید.
۶. وقتی که USB در حال کار است، با فشردن دکمه های "PREV" و "NEXT" آهنگی قبلی یا بعدی را انتخاب کنید. با چرخاندن پیچ "Bass+/Bass-" روی صفحه کنترل پشت باکس صدای بم (ساب ووفر)، بمی صدا را تنظیم کنید و با چرخاندن پیچ "Treble+/Treble-" روی صفحه کنترل پشت باکس صدای بم (ساب ووفر)، زیری صدا را تنظیم کنید.
۷. با خارج کردن USB، دستگاه به طور خودکار وارد حالت رادیو FM می شود.
۸. بعد از استفاده دستگاه آن را خاموش کنید و دو شاخه را از پریز جدا کنید.

● عملکرد بلوتوث BT:

۱. دکمه "INPUT" روی صفحه جلویی دستگاه با دکمه "BT" روی کنترل از راه دور را فشار دهید، دستگاه وارد بازپخش بلوتوث می شود. "TS-5750" را روی وسیله دارای بلوتوث جستجو کنید و وسیله دارای بلوتوث را با دستگاه جفت "Pair" کنید تا صدایی مبنی بر اتصال موفقیت آمیز شنیده شود.

۲. هنگام پخش فایل های دستگاه های دارای بلوتوث، با فشردن کوتاه دکمه "VOL+/VOL-" روی کنترل از راه دور یا صفحه جلویی دستگاه یا وسیله دارای بلوتوث حجم صدا را افزایش یا کاهش دهید. با فشردن کوتاه دکمه "PREV/NEXT" روی کنترل از راه دور یا صفحه جلویی دستگاه یا وسیله دارای بلوتوث آهنگ قبلی یا بعدی را در وسیله دارای بلوتوث انتخاب کنید.

نکته: در مکان باز دامنه عملکرد بلوتوث حدود ۸ متر است.

● خصوصیات:

ورودی صدای آنالوگ
پشتیبانی از فرمت MP3 در کارت USB, SD/MMC.
کنترل از راه دور با عملکرد کامل
پشتیبانی اتصال بلوتوث
کنترل زیری و بمی صدا روی صفحه کنترل پشت باکس صدای بم (ساب ووفر)
دارای امپلیفایر دو کاناله داخلی
سازگار با ... MP3, MP4, PC, DVD, TV,

● مشخصات:

قدرت خروجی: ۲۵۰۰ وات حداکثر قدرت خروجی صدا PMPO
پاسخ فرکانسی: ۴۰ ~ ۲۰ هرتز
مقاومت: ۴ اهم
نسبت سیگنال به نویز S/N Ratio: $80 \leq$ دسی بل
حساسیت: $45 \leq$ دسی بل
اغتشاشات صوتی Distortion: $0.3\% \geq$ در خروجی ۱ وات @ ۱ کیلوهرتز
بلندگو: "۳+۲۵.۰"
ورودی ۲۲۰ ولت ~ ۶۰ هرتز



بلندگو ایستاده

مدل: RAK-TS 7030

دفترچه راهنمای بلندگوی چندرسانه‌ای